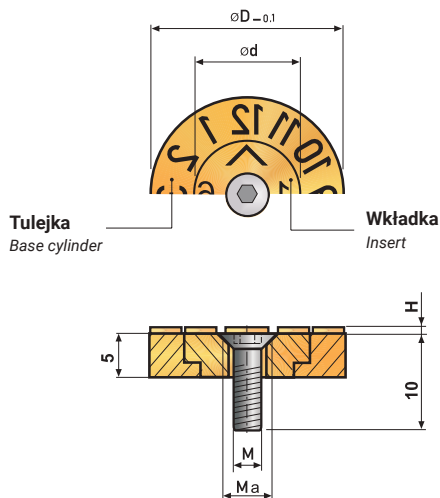


**Datowniki i znakowniki do dużych form i na tworzywa piankowe ze znakami wypukłymi**

Date stamps and marking inserts for large molds and foam plastics with raised marks

**MS2010  
MS20101**



**Charakterystyka**

- Zastosowane w formach o dużych gabarytach i na tworzywa piankowe
- Obrotowa wkładka ze strzałką
- mocowanie w formie za pomocą śruby z łbem stożkowym
- Znaki lustrzane, wypukłe

**Information**

- For large molds and foam plastics
- Rotating insert with arrow slot
- Use socket head cap screw to mount in mold
- Indenting marks - mirror images

**Tabela z wymiarami w mm**

Dimensions Table (mm)

D	15	20	30	40
d	10	13	19	25
M	3	3	4	5
Ma	4	4	5	6
H	0.5	1	1	1

**Materiał: Mosiądz MS58 lub stal 1.4034 hartowany**

Material: Brass MS58 or steel 1.4034 hardened



**Montaż wkładki:**

Tulejkę i wkładkę włożyć i ustawić w odpowiedniej pozycji a następnie unieruchomić za pomocą śruby.

Mounting of an insert:

Put base cylinder and insert inside in desired position and fix it by using a screw. desired position and lock using fastening insert.

**Ustawianie:**

Poluzować śrubę, ustawić wkładkę w odpowiedniej pozycji, przykręcić śrubę.

Setting:

Loosen a screw, set insert into desired position and turn screw to fix it.

**Wymiana:**

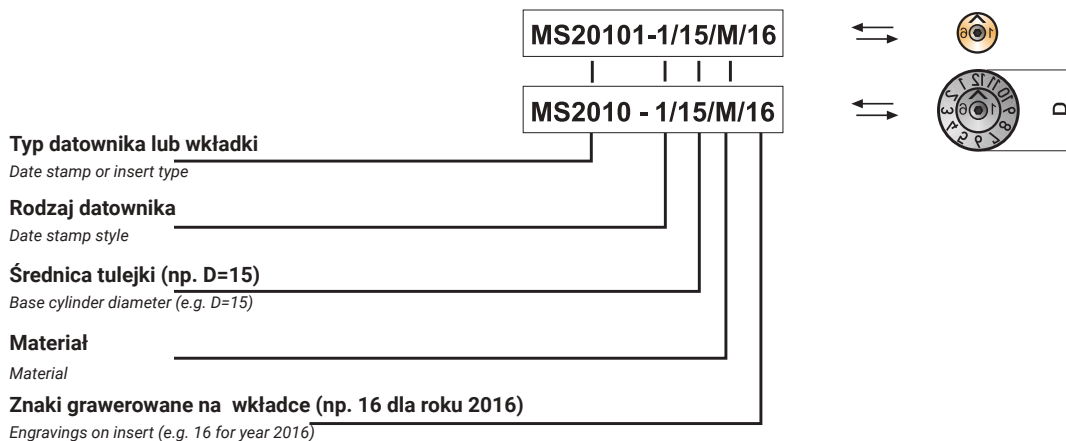
Wykręcić śrubę, wkładkę wyjąć za pomocą uchwytu z gwintem Ma

Replacing:













Unscrew, using handle with Ma thread take insert out.

**Objaśnienia do symbolu katalogowego i przykład zamawiania:**

Catalog number explanation and example order:



**Datowniki i znakowniki do dużych form i na tworzywa piankowe ze znakami wypukłymi**
*Date stamps and marking inserts for large molds and foam plastics with raised marks*
**MS2010  
MS20101**

	Typ Type	Rodzaj Style	Wskazanie datownika/znakownika Date stamp/marketing insert indication	Numer katalogowy Catalog Number
<b>Materiał: MS58</b> Material: MS58	 (Grudzień 2016) (December 2016)	1	<b>Miesiące + Rok</b> Month + Year	MS2010-1/15/M/...(rok/year) MS2010-1/20/M/...(rok/year) MS2010-1/30/M/...(rok/year) MS2010-1/40/M/...(rok/year)
	 (Grudzień) (December)	2	<b>Miesiące</b> Months	MS2010-2/15/M MS2010-2/20/M MS2010-2/30/M MS2010-2/40/M
	 (2016) (2016)	3	<b>6 lat (rok początkowy-start+5)</b> 6 years (initial year-start + 5)	MS2010-3/15/M/...(start/start) MS2010-3/20/M/...(start/start) MS2010-3/30/M/...(start/start) MS2010-3/40/M/...(start/start)
	 (dzień 25) (day 25)	4	<b>Dni</b> Days	MS2010-4/15/M MS2010-4/20/M MS2010-4/30/M MS2010-4/40/M
	 (np. 03=2016) (e.g. 03=2016)	1	<b>Rok i strzałka</b> Year and Arrow	MS20101-1/15/M/...(rok/year) MS20101-1/20/M/...(rok/year) MS20101-1/30/M/...(rok/year) MS20101-1/40/M/...(rok/year)
		2	<b>Strzałka</b> Arrow	MS20101-2/15/M MS20101-2/20/M MS20101-2/30/M MS20101-2/40/M
<b>Materiał: 1.4034 hartowany</b> Material: 1.4034 hardened	 (Grudzień 2016) (December 2016)	1	<b>Miesiące + Rok</b> Month + Year	MS2010-1/15/S/...(rok/year) MS2010-1/20/S/...(rok/year) MS2010-1/30/S/...(rok/year) MS2010-1/40/S/...(rok/year)
	 (Grudzień) (December)	2	<b>Miesiące</b> Months	MS2010-2/15/S MS2010-2/20/S MS2010-2/30/S MS2010-2/40/S
	 (2016) (2016)	3	<b>6 lat (rok początkowy-start+5)</b> 6 years (initial year-start + 5)	MS2010-3/15/S/...(start/start) MS2010-3/20/S/...(start/start) MS2010-3/30/S/...(start/start) MS2010-3/40/S/...(start/start)
	 (dzień 25) (day 25)	4	<b>Dni</b> Days	MS2010-4/15/S MS2010-4/20/S MS2010-4/30/S MS2010-4/40/S
	 (np. 03=2016) (e.g. 03=2016)	1	<b>Rok 1 strzałka</b> Year and Arrow	MS20101-1/15/S/...(rok/year) MS20101-1/20/S/...(rok/year) MS20101-1/30/S/...(rok/year) MS20101-1/40/S/...(rok/year)
		2	<b>Strzałka</b> Arrow	MS20101-2/15/S MS20101-2/20/S MS20101-2/30/S MS20101-2/40/S